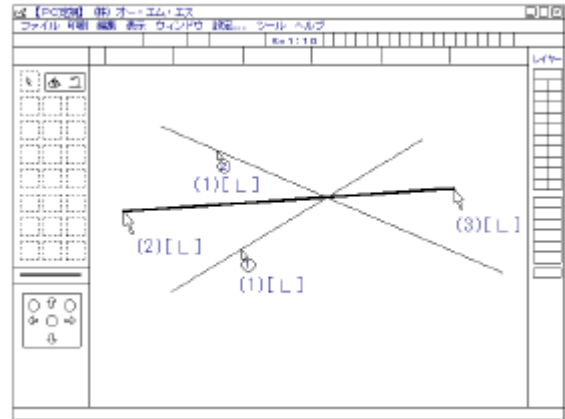




中心線の作成

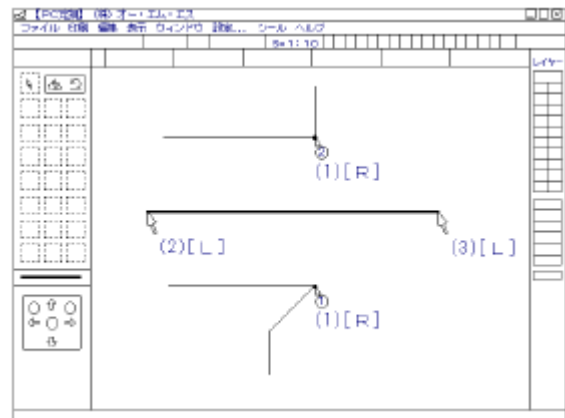
・2線間の中心に線を引く

- (1)基準となる2線を左クリックで指定する。
- (2)中心線の始点をクリック[L or R]する。
- (3)中心線の終点をクリック[L or R]する。



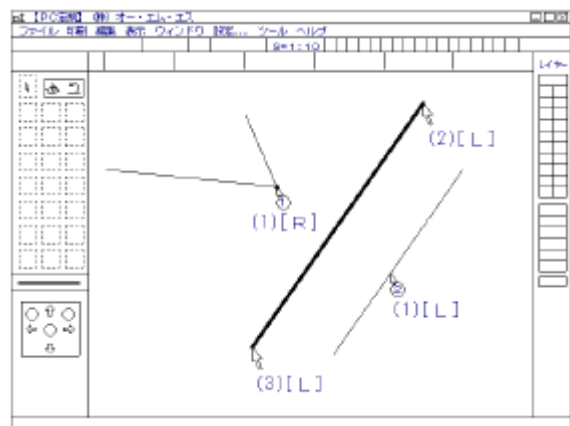
・2点間の中心に線を引く

- (1)基準となる2点を右クリックで指定する。
 - (2)中心線の始点をクリック[L or R]する。
 - (3)中心線の終点をクリック[L or R]する。
- 《備考》2点を結ぶ線に対して垂直な線が引かれます。



・1点と1線の間中心線を引く

- (1)基準となる1点を右クリックで指定し、次に基準となる1線を左クリックで指定する。
- (2)中心線の始点をクリック[L or R]する。
- (3)中心線の終点をクリック[L or R]する。



基準となるものが「線」のときは[左クリック]、「点」の時は[右クリック]で始点・終点を指定します。