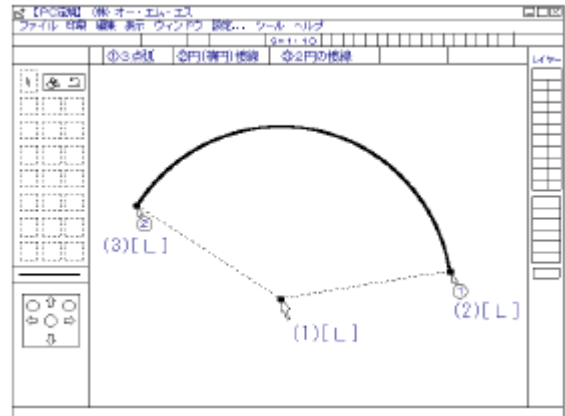




円弧、円接線の作成

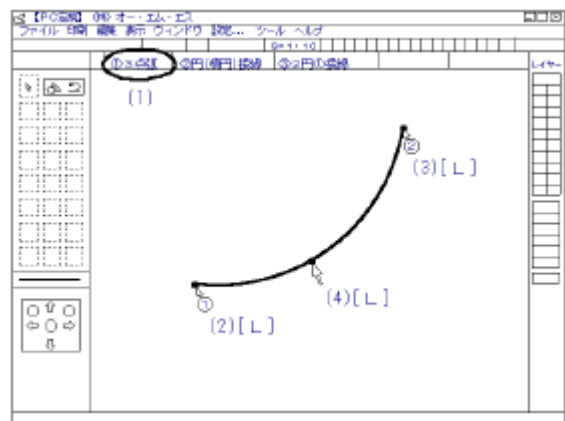
円弧を引く

- (1)円弧の中心点をクリック[L or R]する。
- (2)円弧の始点をクリック[L or R]する。
- (3)円弧の終点をクリック[L or R]する。



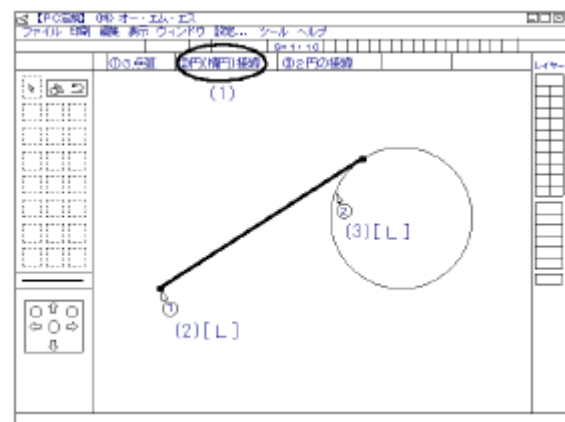
弧の始点 終点と弧上の点の3点で円弧を作成する

- (1)サブメニュー[3点弧]をクリックする。
- (2)1点目(円弧の始点)をクリック[L or R]する。
- (3)2点目(円弧の終点)をクリック[L or R]する。
- (4)3点目(円弧の大きさ)をクリック[L or R]する。



円の接線を引く

- (1)サブメニュー[円(楕円)接線]をクリックする。
- (2)円接線の始点をクリック[L or R]する。
- (3)接線の対象とする円をクリック[L or R]する。



・2つの円の接線を引く

- (1)サブメニュー[2円の接線]をクリックする。
- (2)[=] or [×] をクリックし接線タイプを選択する。
- (3)接線の対象とする円1をクリック[L or R]する。
- (4)接線の対象とする円2をクリック[L or R]する。

